

Anleitung zur Nutzung von **WebUntis**

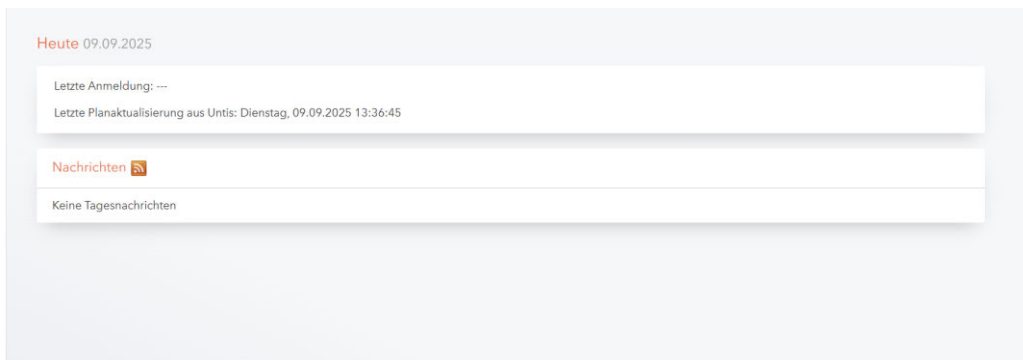
Heute

Hier finden Sie aktuelle Infos zum Tag. Dies können zum Beispiel tagesaktuelle Informationen zur Mensa oder zu einem Event sein.




WebUntis
Hans-Küng-
Gemeinschaftsschule
2024/2025

- Heute
- Übersicht
- Mitteilungen
- Mein Stundenplan
- Weitere Stundenpläne



Heute 09.09.2025

Letzte Anmeldung: ---
Letzte Planaktualisierung aus Untis: Dienstag, 09.09.2025 13:36:45

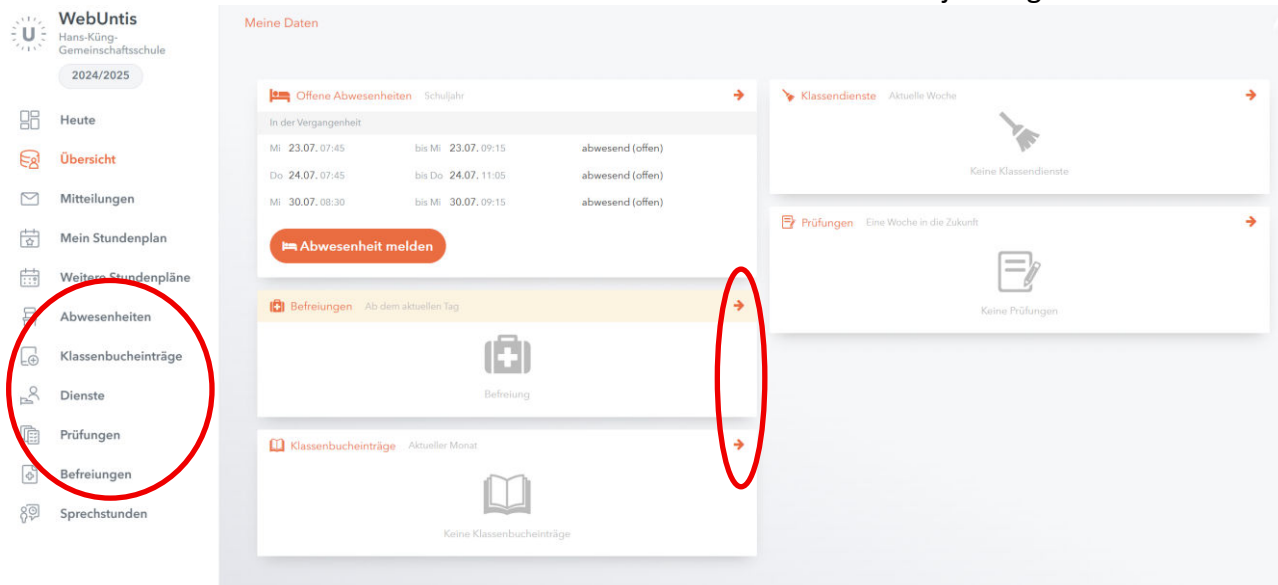
Nachrichten 

Keine Tagesnachrichten

Übersicht

Im Reiter „Übersicht“ finden Sie einige Informationen gebündelt. Unter anderem eine Kurzübersicht über die noch nicht entschuldigenden Abwesenheiten ihres Kindes, Klassendienste wie Tafeldienst oder Lerngruppensprecher und Klassenbucheinträge.


Mehr Infos bekommt man auf den Reitern links oder den Pfeilen an den jeweiligen Abschnitten.



WebUntis
Hans-Küng-
Gemeinschaftsschule
2024/2025

- Heute
- Übersicht**
- Mitteilungen
- Mein Stundenplan
- Weitere Stundenpläne
- Abwesenheiten
- Klassenbucheinträge
- Dienste
- Prüfungen
- Befreiungen
- Sprechstunden


Meine Daten


Offene Abwesenheiten Schuljahr 

In der Vergangenheit


Mi: 23.07.07:45	bis Mi: 23.07.09:15	abwesend (offen)
Do: 24.07.07:45	bis Do: 24.07.11:05	abwesend (offen)
Mi: 30.07.08:30	bis Mi: 30.07.09:15	abwesend (offen)

Abwesenheit melden


Befreiungen Ab dem aktuellen Tag 

Klassendienste Aktuelle Woche 

Keine Klassendienste

Prüfungen Eine Woche in die Zukunft 

Keine Prüfungen

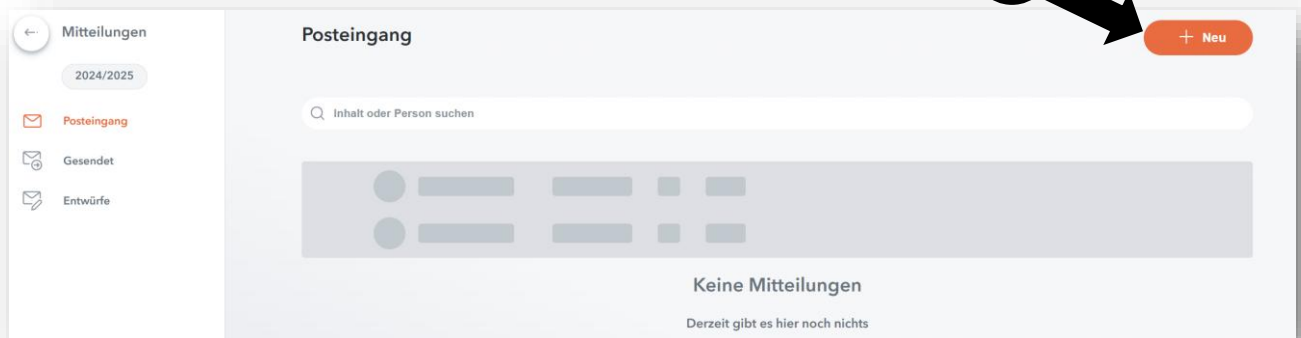
Klassenbucheinträge Aktueller Monat 

Keine Klassenbucheinträge

Mitteilungen

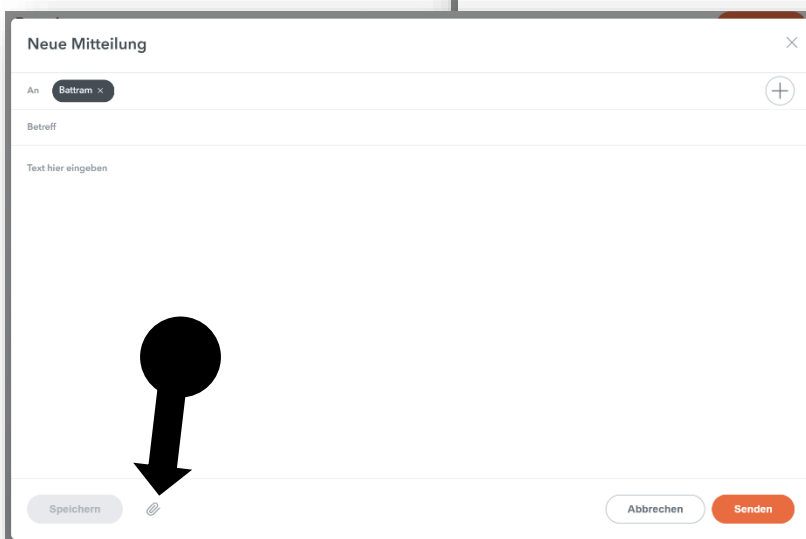
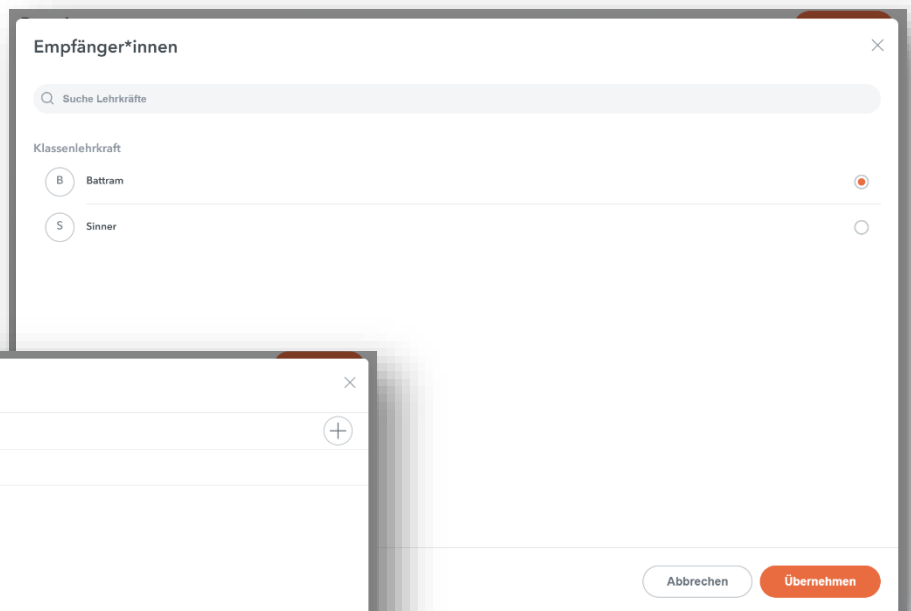
Unter Mitteilungen können Sie mit dem Lerngruppenleiter, der Lerngruppenleiterin ihres Kindes und allen Lehrkräften, welche Ihr Kind unterrichten in Kontakt treten.

Klicken sie für eine neue Nachricht rechts oben auf +Neu



Nun können Sie eine Lehrkraft auswählen.

Der Nachricht können über die Büroklammer auch Dateien angehängen werden.



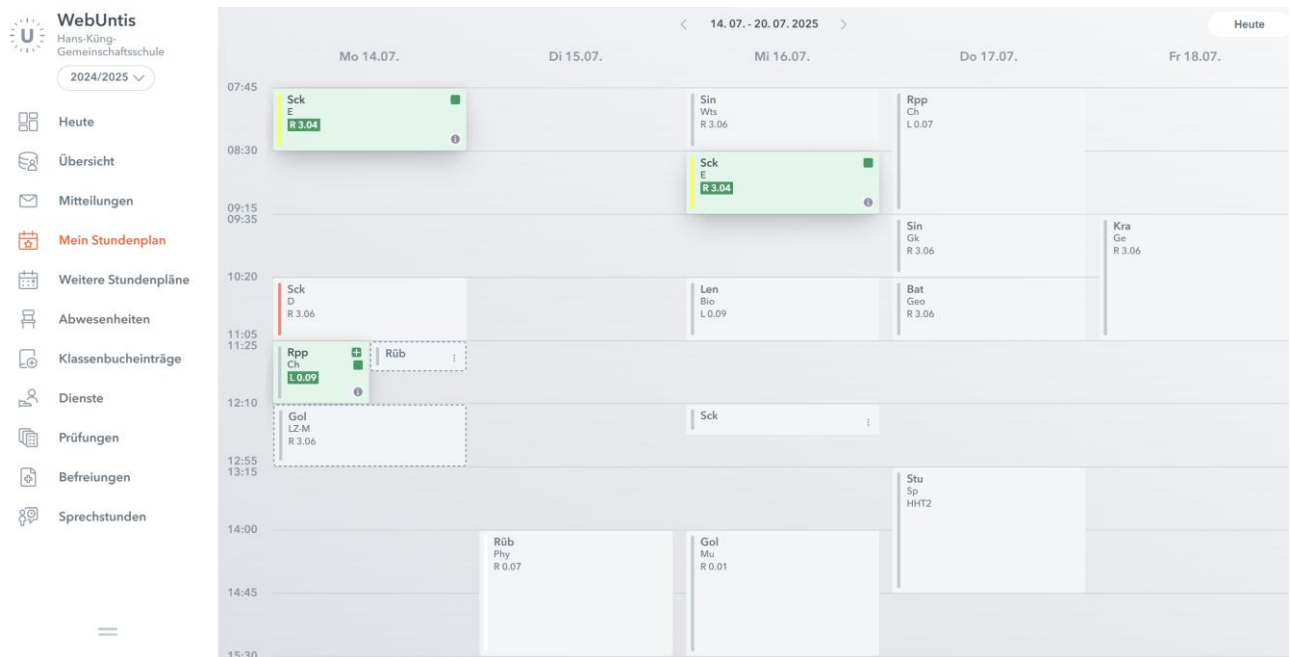
Über **Nachrichten an die Lerngruppenleiter** können Sie ihr Kind auch bis zum dritten Werktag einer Abwesenheit formlos entschuldigen.

Stundenplan

Wählen Sie auf der linken Seite den Reiter „Mein Stundenplan“.
Nun wird Ihnen der Stundenplan ihres Kindes angezeigt.

Unter „Weitere Stundenpläne“ finden Sie den Stundenplan der Lerngruppe ihres Kindes. Hier gibt es manchmal in Nebenfächer Unterschiede, wenn die Lerngruppe geteilt ist.

Änderungen im Stundenplan werden in grün angezeigt. Durch einen Klick auf die jeweilige Stunde lassen sich nähere Informationen wie Fach, Lehrkraft, Raum und Zeit anzeigen.



The screenshot shows the WebUntis interface for Hans-Küng-Gemeinschaftsschule. The main area displays a weekly timetable for the week of July 14-18, 2025. The timetable is organized by day (Mo 14.07., Di 15.07., Mi 16.07., Do 17.07., Fr 18.07.) and time slots. Lesson blocks are color-coded: green for changes and white for standard lessons. Some blocks are highlighted with a green border, indicating they are the user's current lesson.

Time	Mo 14.07.	Di 15.07.	Mi 16.07.	Do 17.07.	Fr 18.07.
07:45	Sck E R 3.04		Sin Wts R 3.06	Rpp Ch L 0.07	
08:30			Sck E R 3.04		
09:15				Sin Gk R 3.06	
09:35					Kra Ge R 3.06
10:20	Sck D R 3.06		Len Bio L 0.09	Bat Geo R 3.06	
11:05					
11:25					
12:10	Rpp Ch L 0.09				
12:55	Gol LZM R 3.06		Sck		
13:15					
14:00		Rüb Phy R 0.07	Gol Mu R 0.01	Stu Sp HHT2	
14:45					
15:30					

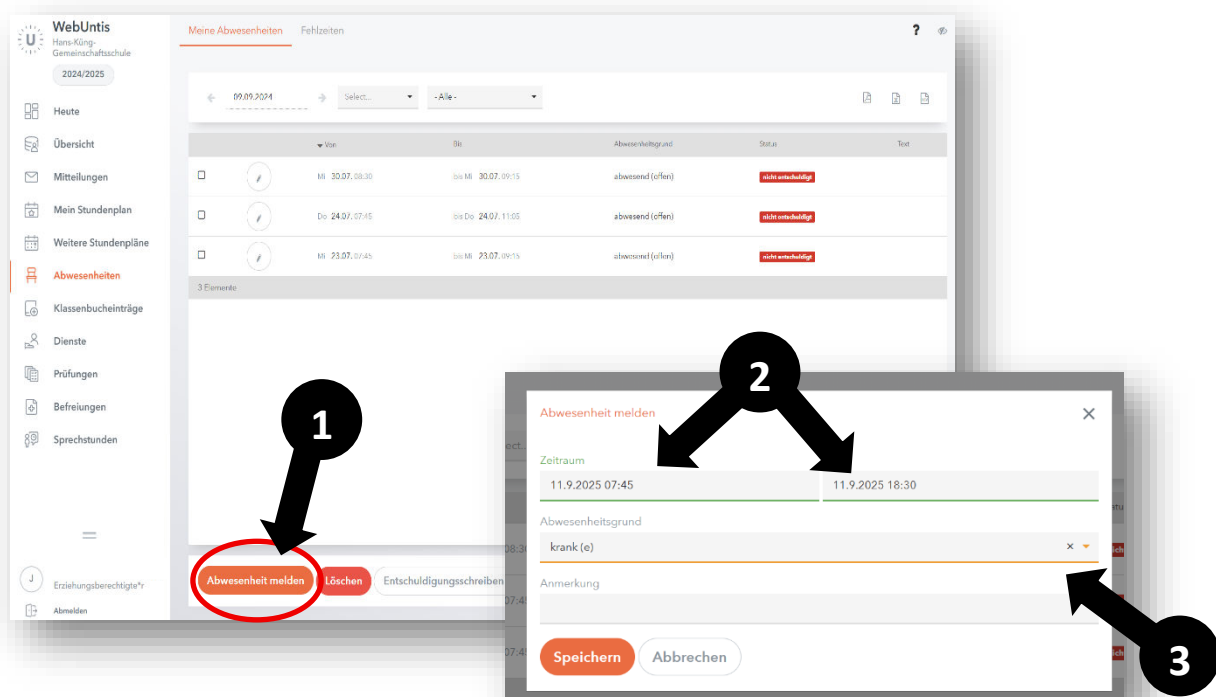
Abwesenheiten / Krankmeldungen

Unter Abwesenheiten können Sie die Anwesenheit und Abwesenheit ihres Kindes nachvollziehen. Zu unterscheiden sind hier drei Status: **offen**, **entschuldigt** und **unentschuldigt**.

Jede Abwesenheit wird zuerst als offen geführt und nach **3 Tagen automatisch zu unentschuldigt** geändert.

Sie können ihr Kind auch im Voraus entschuldigen.

1. Hierzu klicken sie unten auf Abwesenheit melden.



The screenshot shows the WebUntis interface with the 'Abwesenheiten' section selected. A red circle highlights the 'Abwesenheit melden' button. A modal window titled 'Abwesenheit melden' is open, showing a date range selector (11.9.2025 07:45 to 11.9.2025 18:30), a dropdown menu for 'Abwesenheitsgrund' with 'krank(e)' selected, and an 'Anmerkung' field. The 'Speichern' button is highlighted with a red circle.

2. Im neuen Fenster geben sie den Zeitraum an, in welchem Ihr Kind fehlen wird.
ACHTUNG: Dieser Zeitraum kann nur für die Zukunft gewählt werden!

3. Im Feld Abwesenheitsgrund können Sie zwischen mehreren Gründen wählen.
Bitte wählen sie nur **krank(e)** oder **Arzttermin(e)** aus.
Alle anderen Gründe sind nur für Lehrkräfte und Sekretariat bestimmt.

Im Feld Anmerkungen können Sie nähere Informationen zum Grund des Fehlens geben.

Klicken Sie auf Speichern. Die Abwesenheit ist nun angelegt und wird auch sofort als entschuldigt registriert.



Klassenbucheinträge

Hier werden alle Bemerkungen und Einträge ihres Kindes zu finden sein. Dies können positive Bemerkungen über Unterrichtsverhalten sein aber auch Bemerkungen, falls gegen die Schulordnung verstoßen wurde.

Prüfungen

In diesem Reiter werden alle Klassenarbeiten ihres Kindes aufgelistet sein. Somit haben Sie immer einen Überblick, wann der nächste Leistungsnachweis ansteht.

Befreiungen

Hier finden Sie eine Auflistung der Zeiträume, in welchen Ihr Kind vom Unterricht befreit ist. Diese werden von der Lerngruppenleitung oder der Schulleitung vergeben und können dort von Ihnen für wichtige Termine angefordert werden.

Sprechstunden

Dieser Reiter hat bisher noch keine Funktion bei uns.

Wir hoffen Ihnen hat diese Anleitung weitergeholfen. Bei Fragen wenden Sie sich gerne an unseren Administrator unter webuntis@hk-gms.de