

Anleitung zur Selbstregistrierung von **WebUntis**

Sehr geehrte Eltern und Erziehungsberechtigte,

Wichtig ist zu beachten, dass die Selbstregistrierung nur möglich ist, wenn Sie ihre E-Mail-Adresse der Schule mitgeteilt haben. Diese fragen wir beim ersten Elternabend jedes Schuljahr ab. Falls Sie sich nicht sicher sind, können Sie dort überprüfen, welche E-Mail-Adresse Sie angegeben haben und diese gegebenenfalls korrigieren.

Im Folgenden wird die Selbstregistrierung im Browser erklärt. Hier legen Sie einen Account an, welcher automatisch mit ihrem Kind verknüpft wird.

1. Öffnen Sie die Internetseite von WebUntis:

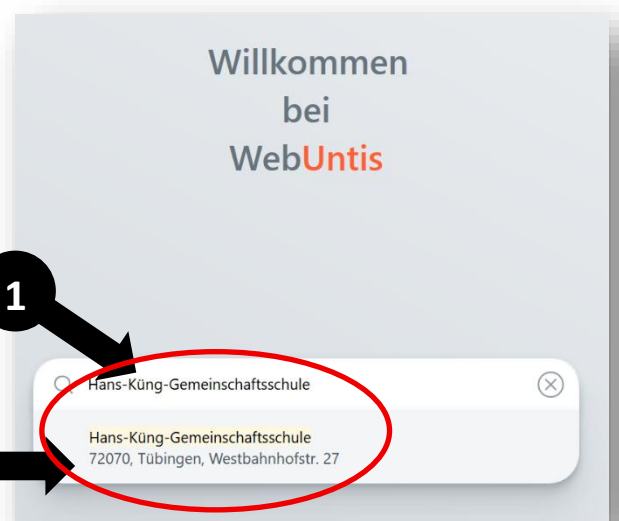
www.webuntis.com

Geben Sie in das Suchfeld den Schulnamen ein:

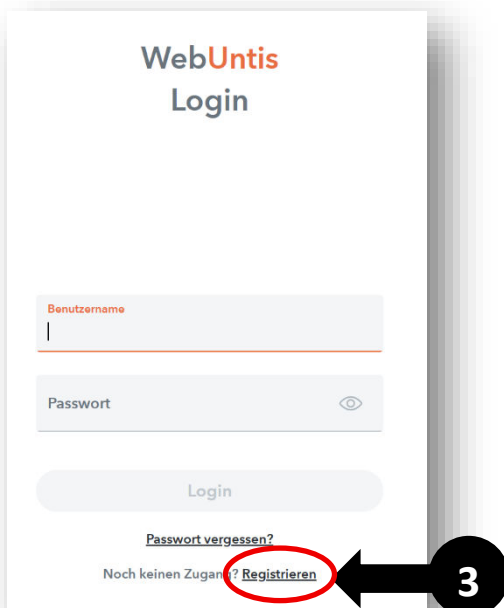


Hans-Küng-Gemeinschaftsschule

2. Bestätigen Sie anschließend die Schule, indem Sie daraufklicken.



3. Um sich zu registrieren klicken Sie rechts unten auf „Registrieren“



4. Geben Sie nun in das entsprechende Feld ihrer E-Mail-Adresse sein und klicken Sie anschließend auf Senden.

Falls ihre E-Mail-Adresse mit der im System übereinstimmt, wird Ihnen ein Bestätigungscode zugesendet.

5. Kopieren Sie diesen aus der E-Mail und fügen Sie ihn in das Feld unten ein.

Sollten Sie eine Fehlermeldung erhalten, prüfen Sie mögliche Schreibfehler.

Bleibt der Fehler weiterhin bestehen, wenden Sie sich bitte an webuntis@hk-gms.de

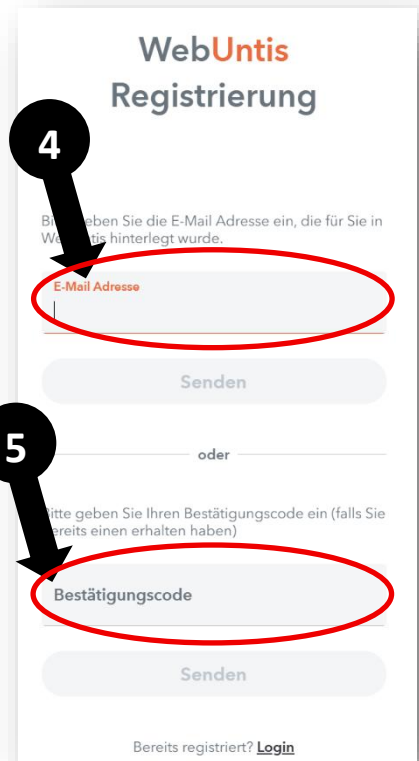
6. Nun wird ein Account für Sie erstellt und automatisch mit ihrem Kind verknüpft. Sie werden nun aufgefordert ein Passwort zu erstellen. Bitte beachten Sie die Passwort-Richtlinien.

Bestätigen Sie das Passwort durch erneute Eingabe und notieren Sie das Passwort ggf. in einem Passwortmanager.

Klicken Sie auf Speichern und Login.

Der Registrierungsprozess ist abgeschlossen.

Ihr Benutzername ist Ihre E-Mail-Adresse.
Mit dieser und dem Passwort können Sie sich nun einloggen.



WebUntis
Registrierung

Bitte geben Sie die E-Mail Adresse ein, die für Sie in WebUntis hinterlegt wurde.

E-Mail Adresse

Senden

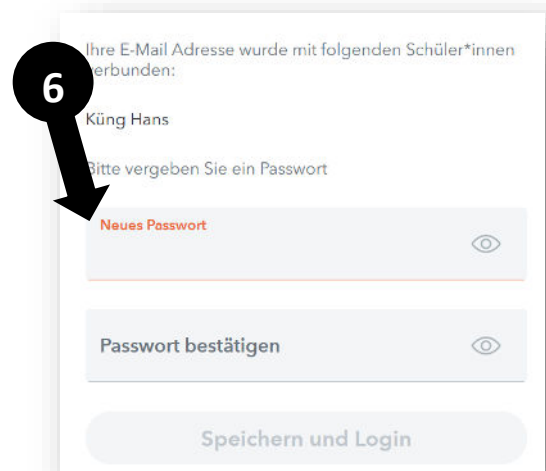
oder

Bitte geben Sie Ihren Bestätigungscode ein (falls Sie bereits einen erhalten haben)

Bestätigungscode

Senden

Bereits registriert? [Login](#)



6

Ihre E-Mail Adresse wurde mit folgenden Schüler*innen verbunden:

Küng Hans

Bitte vergeben Sie ein Passwort

Neues Passwort

Passwort bestätigen

Speichern und Login